

ОТЧЕТ О ВЫПОЛНЕНИИ  
ГОСУДАРСТВЕННОГО ЗАДАНИЯ №

55

на 2023 год и плановый период 2024 и 2025 годов  
от «29» 12 2022 г

Наименование государственного учреждения

Ростовской области (обособленного подразделения) **государственное бюджетное профессиональное образовательное учреждение Ростовской области «Новочеркасский колледж промышленных технологий и управления»**

Виды деятельности государственного учреждения


Ростовской области (обособленного подразделения) **среднее профессиональное образование обучение профессиональное**

Периодичность

**годовой**

(указывается в соответствии с периодичностью предоставления отчета о выполнении государственного задания, установленной в государственном задании)

	Коды
Форма по ОКУД	0506501
Дата	01.01.2024
Код по сводному реестру	
По ОКВЭД	
По ОКВЭД	
По ОКВЭД	
	85.21
	85.30

  
31.01.2024

Форма № 1

СВЕДЕНИЯ О ФАКТИЧЕСКОМ ДОСТИЖЕНИИ ПОКАЗАТЕЛЕЙ,  
ХАРАКТЕРИЗУЮЩИХ КАЧЕСТВО ГОСУДАРСТВЕННОЙ УСЛУГИ

по состоянию: на 31 декабря 2023 года

Уникальный номер реестровой записи	Показатель, характеризующий содержание государственной услуги					Показатель качества государственной услуги									
	(наименование показателя) (наименование показателя) (наименование показателя) (наименование показателя) (наименование показателя)					Наименование показателя	Единица измерения		Значение			Допустимое (возможное) отклонение	Отклонение, превышающее допустимое (возможное) значение	Причина отклонения	
							Наименование	Код по ОКЕИ	Утверждено в государственном задании и на год	Утверждено в государственном задании на отчетную дату	Исполнено на отчетную дату				
	1	2	3	4	5	6						7	8	9	10
8042000.99.0.ББ65АД04000	Адаптированная программа	Физические лица с ОВЗ и инвалиды		Очная с ДТ и ЭО		Удельный вес численности обучающихся с ОВЗ текущего года, освоивших программу профессионального обучения	процент	744	80 %	80 %	0	10%		Нет выпуска обучающихся	
<b>Очная с ДТ и ЭО (ППКРС) на базе основного общего образования</b>															
8521010.99.0.ББ29ГЦ67000	15.01.05 Сварщик (ручной и частично механизированной сварки (наплавки))	Физические лица с ОВЗ и инвалиды		Очная с ДТ и ЭО		Удельный вес численности выпускников образовательной программы среднего профессионального образования, получивших на государственной итоговой аттестации (ГИА) в форме демонстрационного экзамена (ДЭ), ГИА НОК (независимой оценки квалификации), защиты выпускной квалификационной работы оценки «хорошо» или «отлично», в общей численности выпускников	процент	744	30%	30%	0	10%		Нет выпуска обучающихся с ОВЗ и инвалидностью	
						Удельный вес численности студентов, продолжающих обучение в течение отчетного года по образовательной программе среднего профессионального образования в общей численности студентов по программе на начало года	процент	744	90 %	90 %	100%	10%			
8521010.99.0.ББ29ГЦ19000	15.01.05 Сварщик (ручной и частично механизированной сварки (наплавки))	Физические лица за исключением лиц с ОВЗ и инвалидов		Очная с ДТ и ЭО		Удельный вес численности выпускников образовательной программы среднего профессионального образования, получивших на государственной итоговой аттестации (ГИА) в форме демонстрационного экзамена (ДЭ), ГИА НОК (независимой оценки квалификации), защиты выпускной квалификационной работы оценки «хорошо» или «отлично», в общей численности выпускников	процент	744	30%	30%	0	5%		Нет выпуска обучающихся	
						Удельный вес численности студентов, продолжающих обучение в течение отчетного года по образовательной программе среднего профессионального образования в общей численности студентов по программе на начало года	процент	744	90 %	90 %	94%	5%			

8521010.99.0. ББ29ГХ23000	15.01.04 Наладчик сварочного и газоплазмен- ного оборудовани- я	Физические лица с ОВЗ и инвалиды		Очная с ДТ и ЭО	Удельный вес численности выпускников образовательной программы среднего профессионального образования, получивших на государственной итоговой аттестации (ГИА) в форме демонстрационного экзамена (ДЭ), ГИА НОК (независимой оценки квалификаций), защиты выпускной квалификационной работы оценки «хорошо» или «отлично», в общей численности выпускников	процент	744	30%	30%	0	10%	-80%	Обучающиеся с ОВЗ и инвалидностью обучаются на удовлетворительно
					Удельный вес численности студентов, продолжающих обучение в течение отчетного года по образовательной программе среднего профессионального образования в общей численности студентов по программе на начало года	процент	744	90%	90%	100%	10%		
8521010.99.0. ББ29ГФ75000	15.01.04 Наладчик сварочного и газоплазмен- ного оборудовани- я	Физические лица за исключением лиц с ОВЗ и инвалидов		Очная с ДТ и ЭО	Удельный вес численности выпускников образовательной программы среднего профессионального образования, получивших на государственной итоговой аттестации (ГИА) в форме демонстрационного экзамена (ДЭ), ГИА НОК (независимой оценки квалификаций), защиты выпускной квалификационной работы оценки «хорошо» или «отлично», в общей численности выпускников	процент	744	30%	30%	46%	5%		
					Удельный вес численности студентов, продолжающих обучение в течение отчетного года по образовательной программе среднего профессионального образования в общей численности студентов по программе на начало года	процент	744	90%	90%	92%	5%		
8521010.99.0. ББ29ТД07002	43.01.09 Повар, кондитер	Физические лица с ОВЗ и инвалиды		Очная с ДТ и ЭО	Удельный вес численности выпускников образовательной программы среднего профессионального образования, получивших на государственной итоговой аттестации (ГИА) в форме демонстрационного экзамена (ДЭ), ГИА НОК (независимой оценки квалификаций), защиты выпускной квалификационной работы оценки «хорошо» или «отлично», в общей численности выпускников	процент	744	30%	30%	100%	10%		
					Удельный вес численности студентов, продолжающих обучение в течение отчетного года по образовательной программе среднего профессионального образования в общей численности студентов по программе на начало года	процент	744	90%	90%	89%	10%		
8521010.99.0. ББ29ТГ59002	43.01.09 Повар, кондитер	Физические лица за исключением лиц с ОВЗ и инвалидов		Очная с ДТ и ЭО	Удельный вес численности выпускников образовательной программы среднего профессионального образования, получивших на государственной итоговой аттестации (ГИА) в форме демонстрационного экзамена (ДЭ), ГИА НОК (независимой оценки квалификаций), защиты выпускной квалификационной работы оценки «хорошо» или «отлично», в общей численности выпускников	процент	744	30%	30%	100%	5%		
					Удельный вес численности студентов, продолжающих обучение в течение отчетного года по образовательной программе среднего профессионального образования в общей численности студентов по программе на начало года	процент	744	90%	90%	91%	5%		
8521010.99.0. ББ29ТВ63002	23.01.17 Мастер по ремонту и обслуживанию автомобилей	Физические лица с ОВЗ и инвалиды		Очная с ДТ и ЭО	Удельный вес численности выпускников образовательной программы среднего профессионального образования, получивших на государственной итоговой аттестации (ГИА) в форме демонстрационного экзамена (ДЭ), ГИА НОК (независимой оценки квалификаций), защиты выпускной квалификационной работы оценки «хорошо» или «отлично», в общей численности выпускников	процент	744	30%	30%	0	10%		Нет выпуска лиц с ОВЗ и инвалидностью
					Удельный вес численности студентов, продолжающих обучение в течение отчетного года по образовательной программе среднего профессионального образования в общей численности студентов по программе на начало года	процент	744	90%	90%	0	10%		Нет обучающихся, с ОВЗ и инвалидностью
8521010.99.0. ББ29ТВ15002	23.01.17 Мастер по ремонту и обслуживанию автомобилей	Физические лица за исключением лиц с ОВЗ и инвалидов		Очная с ДТ и ЭО	Удельный вес численности выпускников образовательной программы среднего профессионального образования, получивших на государственной итоговой аттестации (ГИА) в форме демонстрационного экзамена (ДЭ), ГИА НОК (независимой оценки квалификаций), защиты выпускной квалификационной работы оценки «хорошо» или «отлично», в общей численности выпускников	процент	744	30%	30%	0	5%		Выпуска обучающихся не было
					Удельный вес численности студентов, продолжающих обучение в течение отчетного года по образовательной программе среднего профессионального образования в общей численности студентов по программе на начало года	процент	744	90%	90%	91%	5%		





8521010.99.0. ББ28ИП39000	21.02.04 Землеустрой ство	Физические лица с ОВЗ и инвалиды		Очная с ДТ и ЭО		Удельный вес численности выпускников образовательной программы среднего профессионального образования, получивших на государственной итоговой аттестации (ГИА) в форме демонстрационного экзамена (ДЭ), ГИА НОК (независимой оценки квалификаций), защиты выпускной квалификационной работы оценки «хорошо» или «отлично», в общей численности выпускников	процент	744	30%	30%	0	10%		Нет выпуска лиц с ОВЗ и инвалидностью
						Удельный вес численности студентов, продолжающих обучение в течение отчетного года по образовательной программе среднего профессионального образования в общей численности студентов по программе на начало года	процент	744	90 %	90 %	0	10%		Нет обучающихся, с ОВЗ и инвалидностью
8521010.99.0. ББ28ИО67000	21.02.04 Землеустрой ство	Физические лица за исключение м лиц с ОВЗ и инвалидов		Очная с ДТ и ЭО		Удельный вес численности выпускников образовательной программы среднего профессионального образования, получивших на государственной итоговой аттестации (ГИА) в форме демонстрационного экзамена (ДЭ), ГИА НОК (независимой оценки квалификаций), защиты выпускной квалификационной работы оценки «хорошо» или «отлично», в общей численности выпускников	процент	744	30%	30%	100%	5%		
						Удельный вес численности студентов, продолжающих обучение в течение отчетного года по образовательной программе среднего профессионального образования в общей численности студентов по программе на начало года	процент	744	90 %	90 %	76%	5%	-9%	Перевод обучающихся в другие ОУ больше запланированного
8521010.99.0. ББ28ЕХ63000	15.02.06 Монтаж и техническая эксплуатация холодильно - компрессорн ых машин и установок (по отраслям)	Физические лица с ОВЗ и инвалиды		Очная с ДТ и ЭО		Удельный вес численности выпускников образовательной программы среднего профессионального образования, получивших на государственной итоговой аттестации (ГИА) в форме демонстрационного экзамена (ДЭ), ГИА НОК (независимой оценки квалификаций), защиты выпускной квалификационной работы оценки «хорошо» или «отлично», в общей численности выпускников	процент	744	30%	30%	0	10%	-80%	Обучающиеся с ОВЗ и инвалидностью обучаются на удовлетворительно
						Удельный вес численности студентов, продолжающих обучение в течение отчетного года по образовательной программе среднего профессионального образования в общей численности студентов по программе на начало года	процент	744	90 %	90 %	100%	10%		
8521010.99.0. ББ28ЕФ91000	15.02.06 Монтаж и техническая эксплуатация холодильно - компрессорн ых машин и установок (по отраслям)	Физические лица за исключение м лиц с ОВЗ и инвалидов		Очная с ДТ и ЭО		Удельный вес численности выпускников образовательной программы среднего профессионального образования, получивших на государственной итоговой аттестации (ГИА) в форме демонстрационного экзамена (ДЭ), ГИА НОК (независимой оценки квалификаций), защиты выпускной квалификационной работы оценки «хорошо» или «отлично», в общей численности выпускников	процент	744	30%	30%	76%	5%		
						Удельный вес численности студентов, продолжающих обучение в течение отчетного года по образовательной программе среднего профессионального образования в общей численности студентов по программе на начало года	процент	744	90 %	90 %	89%	5%		
8521010.99.0. ББ28ЛП55000	23.02.03 Техническое обслуживан ие и ремонт автомобильн ого транспорта	Физические лица с ОВЗ и инвалиды		Очная с ДТ и ЭО		Удельный вес численности выпускников образовательной программы среднего профессионального образования, получивших на государственной итоговой аттестации (ГИА) в форме демонстрационного экзамена (ДЭ), ГИА НОК (независимой оценки квалификаций), защиты выпускной квалификационной работы оценки «хорошо» или «отлично», в общей численности выпускников	процент	744	30%	30%	0	10%		Нет выпуска лиц с ОВЗ и инвалидностью
						Удельный вес численности студентов, продолжающих обучение в течение отчетного года по образовательной программе среднего профессионального образования в общей численности студентов по программе на начало года	процент	744	90 %	90 %	0	10%		Нет лиц с ОВЗ и инвалидностью
8521010.99.0. ББ28ЛО83000	23.02.03 Техническое обслуживан ие и ремонт автомобильн ого транспорта	Физические лица за исключение м лиц с ОВЗ и инвалидов		Очная с ДТ и ЭО		Удельный вес численности выпускников образовательной программы среднего профессионального образования, получивших на государственной итоговой аттестации (ГИА) в форме демонстрационного экзамена (ДЭ), ГИА НОК (независимой оценки квалификаций), защиты выпускной квалификационной работы оценки «хорошо» или «отлично», в общей численности выпускников	процент	744	30%	30%	84%	5%		
						Удельный вес численности студентов, продолжающих обучение в течение отчетного года по образовательной программе среднего профессионального образования в общей численности студентов по программе на начало года	процент	744	90 %	90 %	100%	5%		

8521010.99.0. ББ28БХ31000	09.02.04 Информационные системы (по отраслям)	Физические лица с ОВЗ и инвалиды		Очная с ДТ и ЭО		Удельный вес численности выпускников образовательной программы среднего профессионального образования, получивших на государственной итоговой аттестации (ГИА) в форме демонстрационного экзамена (ДЭ), ГИА НОК (независимой оценки квалификаций), защиты выпускной квалификационной работы оценки «хорошо» или «отлично», в общей численности выпускников	процент	744	30%	30%	<b>100%</b>	10%		
						Удельный вес численности студентов, продолжающих обучение в течение отчетного года по образовательной программе среднего профессионального образования в общей численности студентов по программе на начало года	процент	744	90 %	90 %	<b>100%</b>	10%		
8521010.99.0. ББ28БФ59000	09.02.04 Информационные системы (по отраслям)	Физические лица за исключением лиц с ОВЗ и инвалидов		Очная с ДТ и ЭО		Удельный вес численности выпускников образовательной программы среднего профессионального образования, получивших на государственной итоговой аттестации (ГИА) в форме демонстрационного экзамена (ДЭ), ГИА НОК (независимой оценки квалификаций), защиты выпускной квалификационной работы оценки «хорошо» или «отлично», в общей численности выпускников	процент	744	30%	30%	<b>87%</b>	5%		
						Удельный вес численности студентов, продолжающих обучение в течение отчетного года по образовательной программе среднего профессионального образования в общей численности студентов по программе на начало года	процент	744	90 %	90 %	<b>96%</b>	5%		
8521010.99.0. ББ28СЛ71000	38.02.07 Банковское дело	Физические лица с ОВЗ и инвалиды		Очная с ДТ и ЭО		Удельный вес численности выпускников образовательной программы среднего профессионального образования, получивших на государственной итоговой аттестации (ГИА) в форме демонстрационного экзамена (ДЭ), ГИА НОК (независимой оценки квалификаций), защиты выпускной квалификационной работы оценки «хорошо» или «отлично», в общей численности выпускников	процент	744	30%	30%	<b>0</b>	10%		Нет выпуска лиц с ОВЗ и инвалидностью
						Удельный вес численности студентов, продолжающих обучение в течение отчетного года по образовательной программе среднего профессионального образования в общей численности студентов по программе на начало года	процент	744	90 %	90 %	<b>100%</b>	10%		
8521010.99.0. ББ28СК99000	38.02.07 Банковское дело	Физические лица за исключением лиц с ОВЗ и инвалидов		Очная с ДТ и ЭО		Удельный вес численности выпускников образовательной программы среднего профессионального образования, получивших на государственной итоговой аттестации (ГИА) в форме демонстрационного экзамена (ДЭ), ГИА НОК (независимой оценки квалификаций), защиты выпускной квалификационной работы оценки «хорошо» или «отлично», в общей численности выпускников	процент	744	30%	30%	<b>97%</b>	5%		
						Удельный вес численности студентов, продолжающих обучение в течение отчетного года по образовательной программе среднего профессионального образования в общей численности студентов по программе на начало года	процент	744	90 %	90 %	<b>94%</b>	5%		
8521010.99.0. ББ28ШЧ07002	43.02.13 Технология парикмахерского искусства	Физические лица с ОВЗ и инвалиды		Очная с ДТ и ЭО		Удельный вес численности выпускников образовательной программы среднего профессионального образования, получивших на государственной итоговой аттестации (ГИА) в форме демонстрационного экзамена (ДЭ), ГИА НОК (независимой оценки квалификаций), защиты выпускной квалификационной работы оценки «хорошо» или «отлично», в общей численности выпускников	процент	744	30%	30%	<b>0</b>	10%		Нет выпуска лиц с ОВЗ и инвалидностью
						Удельный вес численности студентов, продолжающих обучение в течение отчетного года по образовательной программе среднего профессионального образования в общей численности студентов по программе на начало года	процент	744	90 %	90 %	<b>50%</b>	10%	<b>-30%</b>	Произошел перевод обучающихся с ОВЗ и инвалидностью в другие ОУ (1 чел)
8521010.99.0. ББ28ИЩ3500 2	43.02.13 Технология парикмахерского искусства	Физические лица за исключением лиц с ОВЗ и инвалидов		Очная с ДТ и ЭО		Удельный вес численности выпускников образовательной программы среднего профессионального образования, получивших на государственной итоговой аттестации (ГИА) в форме демонстрационного экзамена (ДЭ), ГИА НОК (независимой оценки квалификаций), защиты выпускной квалификационной работы оценки «хорошо» или «отлично», в общей численности выпускников	процент	744	30%	30%	<b>100%</b>	5%		
						Удельный вес численности студентов, продолжающих обучение в течение отчетного года по образовательной программе среднего профессионального образования в общей численности студентов по программе на начало года	процент	744	90 %	90 %	<b>89%</b>	5%		



8521010.99.0. ББ28ШЩ2300 2	43.02.14 Гостиничн ое дело	Физические лица с ОВЗ и инвалиды		Очная с ДТ и ЭО	Удельный вес численности выпускников образовательной программы среднего профессионального образования, получивших на государственной итоговой аттестации (ГИА) в форме демонстрационного экзамена (ДЭ), ГИА НОК (независимой оценки квалификаций), защиты выпускной квалификационной работы оценки «хорошо» или «отлично», в общей численности выпускников	процент	744	30%	30%	0	10%		Нет выпуска лиц с ОВЗ и инвалидностью
					Удельный вес численности студентов, продолжающих обучение в течение отчетного года по образовательной программе среднего профессионального образования в общей численности студентов по программе на начало года	процент	744	90 %	90 %	100%	10%		
8521010.99.0. ББ28ШЩ15100 2	43.02.14 Гостиничн ое дело	Физические лица за исключение м лиц с ОВЗ и инвалидов		Очная с ДТ и ЭО	Удельный вес численности выпускников образовательной программы среднего профессионального образования, получивших на государственной итоговой аттестации (ГИА) в форме демонстрационного экзамена (ДЭ), ГИА НОК (независимой оценки квалификаций), защиты выпускной квалификационной работы оценки «хорошо» или «отлично», в общей численности выпускников	процент	744	30%	30%	82%	5%		
					Удельный вес численности студентов, продолжающих обучение в течение отчетного года по образовательной программе среднего профессионального образования в общей численности студентов по программе на начало года	процент	744	90 %	90 %	85%	5%		
8521010.99.0. ББ28СЖ39000	38.02.05 Товароведен ие и экспертиза качества потребитель ских товаров	Физические лица с ОВЗ и инвалиды		Очная с ДТ и ЭО	Удельный вес численности выпускников образовательной программы среднего профессионального образования, получивших на государственной итоговой аттестации (ГИА) в форме демонстрационного экзамена (ДЭ), ГИА НОК (независимой оценки квалификаций), защиты выпускной квалификационной работы оценки «хорошо» или «отлично», в общей численности выпускников	процент	744	30%	30%	50%	10%		
					Удельный вес численности студентов, продолжающих обучение в течение отчетного года по образовательной программе среднего профессионального образования в общей численности студентов по программе на начало года	процент	744	90 %	90 %	100%	10%		
8521010.99.0. ББ28СЕ67000	38.02.05 Товароведен ие и экспертиза качества потребитель ских товаров	Физические лица за исключение м лиц с ОВЗ и инвалидов		Очная с ДТ и ЭО	Удельный вес численности выпускников образовательной программы среднего профессионального образования, получивших на государственной итоговой аттестации (ГИА) в форме демонстрационного экзамена (ДЭ), ГИА НОК (независимой оценки квалификаций), защиты выпускной квалификационной работы оценки «хорошо» или «отлично», в общей численности выпускников	процент	744	30%	30%	89%	5%		
					Удельный вес численности студентов, продолжающих обучение в течение отчетного года по образовательной программе среднего профессионального образования в общей численности студентов по программе на начало года	процент	744	90 %	90 %	88%	5%		
8521010.99.0. ББ28ШЮ3900 2	43.02.15 Поварское и кондитерско е дело	Физические лица с ОВЗ и инвалиды		Очная с ДТ и ЭО	Удельный вес численности выпускников образовательной программы среднего профессионального образования, получивших на государственной итоговой аттестации (ГИА) в форме демонстрационного экзамена (ДЭ), ГИА НОК (независимой оценки квалификаций), защиты выпускной квалификационной работы оценки «хорошо» или «отлично», в общей численности выпускников	процент	744	30%	30%	0	10%		Нет выпуска лиц с ОВЗ и инвалидностью
					Удельный вес численности студентов, продолжающих обучение в течение отчетного года по образовательной программе среднего профессионального образования в общей численности студентов по программе на начало года	процент	744	90 %	90 %	67%	10%	-13%	Обучающиеся с ОВЗ и инвалидностью выбыли до окончания срока обучения
8521010.99.0. ББ28ШЭ67002	43.02.15 Поварское и кондитерско е дело	Физические лица за исключение м лиц с ОВЗ и инвалидов		Очная с ДТ и ЭО	Удельный вес численности выпускников образовательной программы среднего профессионального образования, получивших на государственной итоговой аттестации (ГИА) в форме демонстрационного экзамена (ДЭ), ГИА НОК (независимой оценки квалификаций), защиты выпускной квалификационной работы оценки «хорошо» или «отлично», в общей численности выпускников	процент	744	30%	30%	91%	5%		
					Удельный вес численности студентов, продолжающих обучение в течение отчетного года по образовательной программе среднего профессионального образования в общей численности студентов по программе на начало года	процент	744	90 %	90 %	92%	5%		







8521000.99.0. BO84CЦ51000	43.02.16 Туризм и гостеприимс тво	Физические лица с ОВЗ и инвалиды		Очная с ДТ и ЭО	Удельный вес численности выпускников образовательной программы среднего профессионального образования, получивших на государственной итоговой аттестации (ГИА) в форме демонстрационного экзамена (ДЭ), ГИА НОК (независимой оценки квалификации), защиты выпускной квалификационной работы оценки «хорошо» или «отлично», в общей численности выпускников	процент	744	30%	30%	0	10%		Нет выпуска лиц с ОВЗ и инвалидностью
					Удельный вес численности студентов, продолжающих обучение в течение отчетного года по образовательной программе среднего профессионального образования в общей численности студентов по программе на начало года	процент	744	90%	90%	0	10%		Нет лиц с ОВЗ и инвалидностью
8521000.99.0. BO84CX79000	43.02.16 Туризм и гостеприимс тво	Физические лица за исключением лиц с ОВЗ и инвалидов		Очная с ДТ и ЭО	Удельный вес численности выпускников образовательной программы среднего профессионального образования, получивших на государственной итоговой аттестации (ГИА) в форме демонстрационного экзамена (ДЭ), ГИА НОК (независимой оценки квалификации), защиты выпускной квалификационной работы оценки «хорошо» или «отлично», в общей численности выпускников	процент	744	30%	30%	0	5%		Выпуска не было
					Удельный вес численности студентов, продолжающих обучение в течение отчетного года по образовательной программе среднего профессионального образования в общей численности студентов по программе на начало года	процент	744	90%	90%	100%	5%		
8521000.99.0. BO84ДЯ03000	15.02.06 Монтаж, техническая эксплуатация и ремонт холодильно- компрессорных и теплонасосных машин и установок (по отраслям)	Физические лица с ОВЗ и инвалиды		Очная с ДТ и ЭО	Удельный вес численности выпускников образовательной программы среднего профессионального образования, получивших на государственной итоговой аттестации (ГИА) в форме демонстрационного экзамена (ДЭ), ГИА НОК (независимой оценки квалификации), защиты выпускной квалификационной работы оценки «хорошо» или «отлично», в общей численности выпускников	процент	744	30%	30%	0	10%		Нет выпуска лиц с ОВЗ и инвалидностью
					Удельный вес численности студентов, продолжающих обучение в течение отчетного года по образовательной программе среднего профессионального образования в общей численности студентов по программе на начало года	процент	744	90%	90%	100%	10%		
8521000.99.0. BO84ДЮ03100 0	15.02.06 Монтаж, техническая эксплуатация и ремонт холодильно- компрессорных и теплонасосных машин и установок (по отраслям)	Физические лица за исключением лиц с ОВЗ и инвалидов		Очная с ДТ и ЭО	Удельный вес численности выпускников образовательной программы среднего профессионального образования, получивших на государственной итоговой аттестации (ГИА) в форме демонстрационного экзамена (ДЭ), ГИА НОК (независимой оценки квалификации), защиты выпускной квалификационной работы оценки «хорошо» или «отлично», в общей численности выпускников	процент	744	30%	30%	0	5%		Выпуска не было
					Удельный вес численности студентов, продолжающих обучение в течение отчетного года по образовательной программе среднего профессионального образования в общей численности студентов по программе на начало года	процент	744	90%	90%	96%	5%		
8521000.99.0. BO84CШ6700 0	43.02.17 Технологии индустрии красоты	Физические лица с ОВЗ и инвалиды		Очная с ДТ и ЭО	Удельный вес численности выпускников образовательной программы среднего профессионального образования, получивших на государственной итоговой аттестации (ГИА) в форме демонстрационного экзамена (ДЭ), ГИА НОК (независимой оценки квалификации), защиты выпускной квалификационной работы оценки «хорошо» или «отлично», в общей численности выпускников	процент	744	30%	30%	0	10%		Нет выпуска лиц с ОВЗ и инвалидностью
					Удельный вес численности студентов, продолжающих обучение в течение отчетного года по образовательной программе среднего профессионального образования в общей численности студентов по программе на начало года	процент	744	90%	90%	0	10%		Нет лиц с ОВЗ и инвалидностью
8521000.99.0. BO84CЧ95000	43.02.17 Технологии индустрии красоты	Физические лица за исключением лиц с ОВЗ и инвалидов		Очная с ДТ и ЭО	Удельный вес численности выпускников образовательной программы среднего профессионального образования, получивших на государственной итоговой аттестации (ГИА) в форме демонстрационного экзамена (ДЭ), ГИА НОК (независимой оценки квалификации), защиты выпускной квалификационной работы оценки «хорошо» или «отлично», в общей численности выпускников	процент	744	30%	30%	0	5%		Выпуска не было
					Удельный вес численности студентов, продолжающих обучение в течение отчетного года по образовательной программе среднего профессионального образования в общей численности студентов по программе на начало года	процент	744	90%	90%	100%	5%		













8521010.99.0. ББ28ШГ03002	23.02.07 Техническое обслуживан ие и ремонт двигателей, систем и агрегатов автомобилей	Физические лица с ОВЗ и инвалиды		Заочная с ДТ и ЭО	Удельный вес численности выпускников образовательной программы среднего профессионального образования, получивших на государственной итоговой аттестации (ГИА) в форме демонстрационного экзамена (ДЭ), ГИА НОК (независимой оценки квалификаций), защиты выпускной квалификационной работы оценки «хорошо» или «отлично», в общей численности выпускников	процент	744	30%	30%	0	10%		Нет выпуска лиц с ОВЗ и инвалидностью
					Удельный вес численности студентов, продолжающих обучение в течение отчетного года по образовательной программе среднего профессионального образования в общей численности студентов по программе на начало года	процент	744	90 %	90 %	0	10%		Нет лиц с ОВЗ и инвалидностью
8521010.99.0. ББ28ШВ31002	23.02.07 Техническое обслуживан ие и ремонт двигателей, систем и агрегатов автомобилей	Физические лица за исключение м лиц с ОВЗ и инвалидов		Заочная с ДТ и ЭО	Удельный вес численности выпускников образовательной программы среднего профессионального образования, получивших на государственной итоговой аттестации (ГИА) в форме демонстрационного экзамена (ДЭ), ГИА НОК (независимой оценки квалификаций), защиты выпускной квалификационной работы оценки «хорошо» или «отлично», в общей численности выпускников	процент	744	30%	30%	0	5%		Выпуска не было
					Удельный вес численности студентов, продолжающих обучение в течение отчетного года по образовательной программе среднего профессионального образования в общей численности студентов по программе на начало года	процент	744	90 %	90 %	58%	5%	-27%	Выбытие обучающихся выше запланированного в связи с призывом для участия в СВО

Руководитель (уполномоченное лицо)

директор  
(должность)



(подпись)

Г.Н.Григорьева  
(расшифровка подписи)

« 31 » 01 2024г.

Форма № 2

СВЕДЕНИЯ О ФАКТИЧЕСКОМ ДОСТИЖЕНИИ ПОКАЗАТЕЛЕЙ,  
ХАРАКТЕРИЗУЮЩИХ ОБЪЕМ ГОСУДАРСТВЕННОЙ УСЛУГИ

по состоянию: на 31 декабря 2023 года

Уникальный номер реестровой записи	Показатель, характеризующий содержание государственной услуги			Показатель, характеризующий условия (формы) оказания государственной услуги		Показатель объема государственной услуги								Размер платы (цена, тариф)	
						Наименование показателя	Единица измерения		Утверждено в государственном задании на год	Утверждено в государственном задании на отчетную дату	Исполнено на отчетную дату	Допустимое (возможное) отклонение	Отклонение, превышающее допустимое (возможное) значение		Причина отклонения
	(наименование показателя)	(наименование показателя)	(наименование показателя)	(наименование показателя)	(наименование показателя)		Наименование	Код по ОКЕИ							
1	2	3	4	5	6	7	8	9	10	11	12	13	14	15	16
8042000.99.0.ББ65 АД04000	Адаптированная программа	Физические лица с ОВЗ и инвалиды		Очная с ДТ и ЭО		Количество человеко-час	человеко-час	539	47970	38868	38868	10%			
<b>Очная с ДТ и ЭО (ППКРС) на базе основного общего образования</b>															
8521010.99.0.ББ29Г Ц67000	15.01.05 Сварщик (ручной и частично механизированной сварки (наплавки))	Физические лица с ОВЗ и инвалиды		Очная с ДТ и ЭО		численность обучающихся	человек	792	1	1	1	10%			
8521010.99.0.ББ29Г Ц19000	15.01.05 Сварщик (ручной и частично механизированной сварки (наплавки))	Физические лица за исключением лиц с ОВЗ и инвалидов		Очная с ДТ и ЭО		численность обучающихся	человек	792	26	29	29	5% 1 чел			
8521010.99.0.ББ29Г Х23000	15.01.04 Наладчик сварочного и газоплазморезательного оборудования	Физические лица с ОВЗ и инвалиды		Очная с ДТ и ЭО		численность обучающихся	человек	792	1	1	1	10%			
8521010.99.0.ББ29Г Ф75000	15.01.04 Наладчик сварочного и газоплазморезательного оборудования	Физические лица за исключением лиц с ОВЗ и инвалидов		Очная с ДТ и ЭО		численность обучающихся	человек	792	42	42	43	5% 2 чел			
8521010.99.0.ББ29Г Д07002	43.01.09 Повар, кондитер	Физические лица с ОВЗ и инвалиды		Очная с ДТ и ЭО		численность обучающихся	человек	792	6	8	8	10%			
8521010.99.0.ББ29Г Г59002	43.01.09 Повар, кондитер	Физические лица за исключением лиц с ОВЗ и инвалидов		Очная с ДТ и ЭО		численность обучающихся	человек	792	106	104	105	5% 5 чел			
8521010.99.0.ББ29Г В63002	23.01.17 Мастер по ремонту и обслуживанию автомобилей	Физические лица с ОВЗ и инвалиды		Очная с ДТ и ЭО		численность обучающихся	человек	792	0	0	0	10%			
8521010.99.0.ББ29Г В15002	23.01.17 Мастер по ремонту и обслуживанию автомобилей	Физические лица за исключением лиц с ОВЗ и инвалидов		Очная с ДТ и ЭО		численность обучающихся	человек	792	74	71	72	5% 4 чел			

**Очная с ДТ и ЭО (ППССЗ) на базе основного общего образования**

8521010.99.0.ББ28Т В15000	42.02.01 Реклама	Физические лица с ОВЗ и инвалиды		Очная с ДТ и ЭО	численность обучающихся	человек	792	3	5	<b>5</b>	10%		
8521010.99.0.ББ28Т Б43000	42.02.01 Реклама	Физические лица за исключением лиц с ОВЗ и инвалидов		Очная с ДТ и ЭО	численность обучающихся	человек	792	87	84	<b>86</b>	5% 4 чел		
8521010.99.0.ББ28С В07000	38.02.03 Операционная деятельность в логистике	Физические лица с ОВЗ и инвалиды		Очная с ДТ и ЭО	численность обучающихся	человек	792	1	1	<b>1</b>	10%		
8521010.99.0.ББ28С Б35000	38.02.03 Операционная деятельность в логистике	Физические лица за исключением лиц с ОВЗ и инвалидов		Очная с ДТ и ЭО	численность обучающихся	человек	792	68	68	<b>69</b>	5% 3 чел		
8521010.99.0.ББ28Р Ф27000	36.02.01 Ветеринария	Физические лица с ОВЗ и инвалиды		Очная с ДТ и ЭО	численность обучающихся	человек	792	2	3	<b>3</b>	10%		
8521010.99.0.ББ28Р У55000	36.02.01 Ветеринария	Физические лица за исключением лиц с ОВЗ и инвалидов		Очная с ДТ и ЭО	численность обучающихся	человек	792	214	210	<b>211</b>	5% 11 чел		
8521010.99.0.ББ28 ИП39000	21.02.04 Землеустройство	Физические лица с ОВЗ и инвалиды		Очная с ДТ и ЭО	численность обучающихся	человек	792	0	0	<b>0</b>	10%		
8521010.99.0.ББ28 ИО67000	21.02.04 Землеустройство	Физические лица за исключением лиц с ОВЗ и инвалидов		Очная с ДТ и ЭО	численность обучающихся	человек	792	39	39	<b>38</b>	5% 2 чел		
8521010.99.0.ББ28Е Х63000	15.02.06 Монтаж и техническая эксплуатация холодильно - компрессорных машин и установок (по отраслям)	Физические лица с ОВЗ и инвалиды		Очная с ДТ и ЭО	численность обучающихся	человек	792	1	1	<b>1</b>	10%		
8521010.99.0.ББ28Е Ф91000	15.02.06 Монтаж и техническая эксплуатация холодильно - компрессорных машин и установок (по отраслям)	Физические лица за исключением лиц с ОВЗ и инвалидов		Очная с ДТ и ЭО	численность обучающихся	человек	792	79	74	<b>74</b>	5% 4 чел		
8521010.99.0.ББ28Л П155000	23.02.03 Техническое обслуживание и ремонт автомобильного транспорта	Физические лица с ОВЗ и инвалиды		Очная с ДТ и ЭО	численность обучающихся	человек	792	0	0	<b>0</b>	10%		
8521010.99.0.ББ28Л О83000	23.02.03 Техническое обслуживание и ремонт автомобильного транспорта	Физические лица за исключением лиц с ОВЗ и инвалидов		Очная с ДТ и ЭО	численность обучающихся	человек	792	62	63	<b>65</b>	5% 3 чел		
8521010.99.0.ББ28Б Х31000	09.02.04 Информационные системы (по отраслям)	Физические лица с ОВЗ и инвалиды		Очная с ДТ и ЭО	численность обучающихся	человек	792	1	1	<b>1</b>	10%		
8521010.99.0.ББ28Б Ф59000	09.02.04 Информационные системы (по отраслям)	Физические лица за исключением лиц с ОВЗ и инвалидов		Очная с ДТ и ЭО	численность обучающихся	человек	792	32	33	<b>34</b>	5% 2 чел		
8521010.99.0.ББ28С Л71000	38.02.07 Банковское дело	Физические лица с ОВЗ и инвалиды		Очная с ДТ и ЭО	численность обучающихся	человек	792	0	1	<b>1</b>	10%		
8521010.99.0.ББ28С К99000	38.02.07 Банковское дело	Физические лица за исключением лиц с ОВЗ и инвалидов		Очная с ДТ и ЭО	численность обучающихся	человек	792	74	71	<b>72</b>	5% 4 чел		
8521010.99.0.ББ28 ШЧ07002	43.02.13 Технология парикмахерского искусства	Физические лица с ОВЗ и инвалиды		Очная с ДТ и ЭО	численность обучающихся	человек	792	2	2	<b>2</b>	10%		
8521010.99.0.ББ28 ШЦ35002	43.02.13 Технология парикмахерского искусства	Физические лица за исключением лиц с ОВЗ и инвалидов		Очная с ДТ и ЭО	численность обучающихся	человек	792	77	72	<b>71</b>	5% 4 чел		

8521010.99.0.ББ28 ИГ59000	20.02.04 Пожарная безопасность	Физические лица с ОВЗ и инвалиды		Очная с ДТ и ЭО	численность обучающихся	человек	792	0	0	<b>0</b>	10%		
8521010.99.0.ББ28 ИВ87000	20.02.04 Пожарная безопасность	Физические лица за исключением лиц с ОВЗ и инвалидов		Очная с ДТ и ЭО	численность обучающихся	человек	792	102	102	<b>102</b>	5% 5 чел		
8521010.99.0.ББ28Л Л23000	23.02.01 Организация перевозок и управление на транспорте (по видам)	Физические лица с ОВЗ и инвалиды		Очная с ДТ и ЭО	численность обучающихся	человек	792	1	1	<b>1</b>	10%		
8521010.99.0.ББ28Л К51000	23.02.01 Организация перевозок и управление на транспорте (по видам)	Физические лица за исключением лиц с ОВЗ и инвалидов		Очная с ДТ и ЭО	численность обучающихся	человек	792	59	60	<b>61</b>	5% 3 чел		
8521010.99.0.ББ283 Я27000	20.02.02 Защита в чрезвычайных ситуациях	Физические лица с ОВЗ и инвалиды		Очная с ДТ и ЭО	численность обучающихся	человек	792	0	0	<b>0</b>	10%		
8521010.99.0.ББ283 Ю55000	20.02.02 Защита в чрезвычайных ситуациях	Физические лица за исключением лиц с ОВЗ и инвалидов		Очная с ДТ и ЭО	численность обучающихся	человек	792	201	201	<b>200</b>	5% 10 чел		
8521010.99.0.ББ28 ШЩ23002	43.02.14 Гостиничное дело	Физические лица с ОВЗ и инвалиды		Очная с ДТ и ЭО	численность обучающихся	человек	792	1	1	<b>1</b>	10%		
8521010.99.0.ББ28 ШШ51002	43.02.14 Гостиничное дело	Физические лица за исключением лиц с ОВЗ и инвалидов		Очная с ДТ и ЭО	численность обучающихся	человек	792	79	72	<b>72</b>	5% 4 чел		
8521010.99.0.ББ28С Ж39000	38.02.05 Товароведение и экспертиза качества потребительских товаров	Физические лица с ОВЗ и инвалиды		Очная с ДТ и ЭО	численность обучающихся	человек	792	1	1	<b>1</b>	10%		
8521010.99.0.ББ28С Е67000	38.02.05 Товароведение и экспертиза качества потребительских товаров	Физические лица за исключением лиц с ОВЗ и инвалидов		Очная с ДТ и ЭО	численность обучающихся	человек	792	63	64	<b>64</b>	5% 3 чел		
8521010.99.0.ББ28 ШЮ39002	43.02.15 Поварское и кондитерское дело	Физические лица с ОВЗ и инвалиды		Очная с ДТ и ЭО	численность обучающихся	человек	792	2	2	<b>2</b>	10%		
8521010.99.0.ББ28 ШЭ67002	43.02.15 Поварское и кондитерское дело	Физические лица за исключением лиц с ОВЗ и инвалидов		Очная с ДТ и ЭО	численность обучающихся	человек	792	130	135	<b>136</b>	5% 7 чел		
8521010.99.0.ББ28 ШВ63002	23.02.07 Техническое обслуживание и ремонт двигателей, систем и агрегатов автомобилей	Физические лица с ОВЗ и инвалиды		Очная с ДТ и ЭО	численность обучающихся	человек	792	4	5	<b>5</b>	10%		
8521010.99.0.ББ28 ШБ91002	23.02.07 Техническое обслуживание и ремонт двигателей, систем и агрегатов автомобилей	Физические лица за исключением лиц с ОВЗ и инвалидов		Очная с ДТ и ЭО	численность обучающихся	человек	792	128	132	<b>134</b>	5% 7 чел		
8521010.99.0.ББ28С Ц51000	40.02.01 Право и организация социального обеспечения	Физические лица с ОВЗ и инвалиды		Очная с ДТ и ЭО	численность обучающихся	человек	792	0	0	<b>0</b>	10%		
8521010.99.0.ББ28С Х79000	40.02.01 Право и организация социального обеспечения	Физические лица за исключением лиц с ОВЗ и инвалидов		Очная с ДТ и ЭО	численность обучающихся	человек	792	55	55	<b>56</b>	5% 3 чел		



8521010.99.0.ББ28 ЦЮ23002	09.02.07 Информационные системы и программирование	Физические лица с ОВЗ и инвалиды		Очная с ДТ и ЭО	численность обучающихся	человек	792	2	1	<b>1</b>	10%			
8521010.99.0.ББ28 ЦЭ51002	09.02.07 Информационные системы и программирование	Физические лица за исключением лиц с ОВЗ и инвалидов		Очная с ДТ и ЭО	численность обучающихся	человек	792	84	85	<b>85</b>	5% 4 чел			
8521000.99.0.БО84 СЦ51000	43.02.16 Туризм и гостеприимство	Физические лица с ОВЗ и инвалиды		Очная с ДТ и ЭО	численность обучающихся	человек	792	0	0	<b>0</b>	10%			
8521000.99.0.БО84 СХ79000	43.02.16 Туризм и гостеприимство	Физические лица за исключением лиц с ОВЗ и инвалидов		Очная с ДТ и ЭО	численность обучающихся	человек	792	0	7	<b>8</b>	5% 0 чел	+9,3%	Выбытие обучающихся в ПОО не произошло	
8521000.99.0.БО84 ДЯ03000	15.02.06 Монтаж, техническая эксплуатация и ремонт холодильно- компрессорных и теплонасосных машин и установок (по отраслям)	Физические лица с ОВЗ и инвалиды		очная с ДТ и ЭО	численность обучающихся	человек	792	0	0	<b>0</b>	10%			
8521000.99.0.БО84 ДЮ31000	15.02.06 Монтаж, техническая эксплуатация и ремонт холодильно- компрессорных и теплонасосных машин и установок (по отраслям)	Физические лица за исключением лиц с ОВЗ и инвалидов		очная с ДТ и ЭО	численность обучающихся	человек	792	0	7	<b>8</b>	5% 0 чел	+9,3%	Выбытие обучающихся в ПОО не произошло	
8521000.99.0.БО84 СШ67000	43.02.17 Технологии индустрии красоты	Физические лица с ОВЗ и инвалиды		очная с ДТ и ЭО	численность обучающихся	человек	792	0	0	<b>0</b>	10%			
8521000.99.0.БО84 СЧ95000	43.02.17 Технологии индустрии красоты	Физические лица за исключением лиц с ОВЗ и инвалидов		очная с ДТ и ЭО	численность обучающихся	человек	792	0	7	<b>8</b>	5% 0 чел	+9,3%	Выбытие обучающихся в ПОО не произошло	
<b>Итого</b>								<b>1654</b>	<b>1666</b>	<b>1679</b>				
<b>Заочная с ДТ и ЭО (ППССЗ) на базе основного общего образования</b>														
8521010.99.0.ББ28Л П71000	23.02.03 Техническое обслуживание и ремонт автомобильного транспорта	Физические лица с ОВЗ и инвалиды		Заочная с ДТ и ЭО	численность обучающихся	человек	792	0	0	<b>0</b>	10%			
8521010.99.0.ББ28Л О99000	23.02.03 Техническое обслуживание и ремонт автомобильного транспорта	Физические лица за исключением лиц с ОВЗ и инвалидов		Заочная с ДТ и ЭО	численность обучающихся	человек	792	24	27	<b>31</b>	5% 2 чел	+9,8%	Выбытие обучающихся в ПОО произошло в меньшем объеме	
8521010.99.0.ББ28Р Э91000	38.02.01 Экономика и бухгалтерский учет (по отраслям)	Физические лица с ОВЗ и инвалиды		Заочная с ДТ и ЭО	численность обучающихся	человек	792	1	1	<b>1</b>	10%			
8521010.99.0.ББ28Р Э19000	38.02.01 Экономика и бухгалтерский учет (по отраслям)	Физические лица за исключением лиц с ОВЗ и инвалидов		Заочная с ДТ и ЭО	численность обучающихся	человек	792	72	72	<b>73</b>	5% 4 чел			
8521010.99.0.ББ283 С63000	19.02.08 Технология мяса и мясных продуктов	Физические лица с ОВЗ и инвалиды		Заочная с ДТ и ЭО	численность обучающихся	человек	792	0	0	<b>0</b>	10%			
8521010.99.0.ББ283 Р91000	19.02.08 Технология мяса и мясных продуктов	Физические лица за исключением лиц с ОВЗ и инвалидов		Заочная с ДТ и ЭО	численность обучающихся	человек	792	9	9	<b>9</b>	5% 0 чел			
8521010.99.0.ББ283 У05000	19.02.10 Технология мясных продуктов	Физические лица с ОВЗ и инвалиды		Заочная с ДТ и ЭО	численность обучающихся	человек	792	0	0	<b>0</b>	10%			



8521010.99.0.ББ283 Х23000	19.02.10 Технология продукции общественного питания	Физические лица за исключением лиц с ОВЗ и инвалидов	Заочная с ДТ и ЭО	численность обучающихся	человек	792	15	15	<b>15</b>	5% 1 чел		
8521010.99.0.ББ28С Ж55000	38.02.05 Товароведение и экспертиза качества потребительских товаров	Физические лица с ОВЗ и инвалиды	Заочная с ДТ и ЭО	численность обучающихся	человек	792	1	2	<b>2</b>	10%		
8521010.99.0.ББ28С Е83000	38.02.05 Товароведение и экспертиза качества потребительских товаров	Физические лица за исключением лиц с ОВЗ и инвалидов	Заочная с ДТ и ЭО	численность обучающихся	человек	792	45	43	<b>43</b>	5% 2 чел		
8521010.99.0.ББ28 ШЮ55002	43.02.15 Поварское и кондитерское дело	Физические лица с ОВЗ и инвалиды	Заочная с ДТ и ЭО	численность обучающихся	человек	792	0	0	<b>0</b>	10%		
8521010.99.0.ББ28 ШЭ83002	43.02.15 Поварское и кондитерское дело	Физические лица за исключением лиц с ОВЗ и инвалидов	Заочная с ДТ и ЭО	численность обучающихся	человек	792	35	33	<b>32</b>	5% 2 чел		
8521010.99.0.ББ28 ШВ79002	23.02.07 Техническое обслуживание и ремонт двигателей, систем и агрегатов автомобилей	Физические лица с ОВЗ и инвалиды	Заочная с ДТ и ЭО	численность обучающихся	человек	792	0	0	<b>0</b>	10%		
8521010.99.0.ББ28 ШВ07002	23.02.07 Техническое обслуживание и ремонт двигателей, систем и агрегатов автомобилей	Физические лица за исключением лиц с ОВЗ и инвалидов	Заочная с ДТ и ЭО	численность обучающихся	человек	792	42	42	<b>45</b>	5% 2 чел	+2,1%	Выбытие обучающихся в ПОО произошло в меньшем объеме
8521010.99.0.ББ28Е К99000	15.02.01 Монтаж и техническая эксплуатация промышленного оборудования (по отраслям)	Физические лица с ОВЗ и инвалиды	Заочная с ДТ и ЭО	численность обучающихся	человек	792	0	0	<b>0</b>	10%		
8521010.99.0.ББ28Е К27000	15.02.01 Монтаж и техническая эксплуатация промышленного оборудования (по отраслям)	Физические лица за исключением лиц с ОВЗ и инвалидов	Заочная с ДТ и ЭО	численность обучающихся	человек	792	7	8	<b>8</b>	5% 0 чел		
8521010.99.0.ББ28Е Х79000	15.02.06 Монтаж и техническая эксплуатация холодильно - компрессорных машин и установок (по отраслям)	Физические лица с ОВЗ и инвалиды	Заочная с ДТ и ЭО	численность обучающихся	человек	792	0	0	<b>0</b>	10%		
8521010.99.0.ББ28Е Х07000	15.02.06 Монтаж и техническая эксплуатация холодильно - компрессорных машин и установок (по отраслям)	Физические лица за исключением лиц с ОВЗ и инвалидов	Заочная с ДТ и ЭО	численность обучающихся	человек	792	31	30	<b>33</b>	5% 2 чел	+5,0%	Выбытие обучающихся в ПОО произошло в меньшем объеме
8521010.99.0.ББ28С В23000	38.02.03 Операционная деятельность в логистике	Физические лица с ОВЗ и инвалиды	Заочная с ДТ и ЭО	численность обучающихся	человек	792	1	1	<b>1</b>	10%		
8521010.99.0.ББ28С Б51000	38.02.03 Операционная деятельность в логистике	Физические лица за исключением лиц с ОВЗ и инвалидов	Заочная с ДТ и ЭО	численность обучающихся	человек	792	24	24	<b>25</b>	5% 1 чел		
8521010.99.0.ББ28С Ц67000	40.02.01 Право и организация социального обеспечения	Физические лица с ОВЗ и инвалиды	Заочная с ДТ и ЭО	численность обучающихся	человек	792	0	0	<b>0</b>	10%		

8521010.99.0.ББ28С Х95000	40.02.01 Право и организация социального обеспечения	Физические лица за исключением лиц с ОВЗ и инвалидов		Заочная с ДТ и ЭО		численность обучающихся	человек	792	18	18	<b>19</b>	5% 1 чел		
<b>Итого</b>									<b>325</b>	<b>325</b>	<b>337</b>			
<b>Очная с ДТ и ЭО (ППССЗ) на базе среднего общего образования</b>														
8521010.99.0.ББ28 ИС79000	21.02.05 Земельно-имущественные отношения	Физические лица с ОВЗ и инвалиды		Очная с ДТ и ЭО		численность обучающихся	человек	792	0	0	<b>0</b>	10%		
8521010.99.0.ББ28 ИС07000	21.02.05 Земельно-имущественные отношения	Физические лица за исключением лиц с ОВЗ и инвалидов		Очная с ДТ и ЭО		численность обучающихся	человек	792	8	8	<b>8</b>	5% 0 чел		
<b>Итого</b>									<b>8</b>	<b>8</b>	<b>8</b>			
<b>Заочная с ДТ и ЭО (ППССЗ) на базе среднего общего образования</b>														
8521010.99.0.ББ28 ИС95000	21.02.05 Земельно-имущественные отношения	Физические лица с ОВЗ и инвалиды		Заочная с ДТ и ЭО		численность обучающихся	человек	792	0	0	<b>0</b>	10%		
8521010.99.0.ББ28 ИС23000	21.02.05 Земельно-имущественные отношения	Физические лица за исключением лиц с ОВЗ и инвалидов		Заочная с ДТ и ЭО		численность обучающихся	человек	792	8	8	<b>8</b>	5% 0 чел		
8521010.99.0.ББ28Л П95000	23.02.03 Техническое обслуживание и ремонт автомобильного транспорта	Физические лица с ОВЗ и инвалиды		Заочная с ДТ и ЭО		численность обучающихся	человек	792	0	0	<b>0</b>	10%		
8521010.99.0.ББ28Л П23000	23.02.03 Техническое обслуживание и ремонт автомобильного транспорта	Физические лица за исключением лиц с ОВЗ и инвалидов		Заочная с ДТ и ЭО		численность обучающихся	человек	792	23	23	<b>28</b>	5% 1 чел	+16,7%	Выбытие обучающихся в ПОО произошло в меньшем объеме
8521010.99.0.ББ28 ШГ03002	23.02.07 Техническое обслуживание и ремонт двигателей, систем и агрегатов автомобилей	Физические лица с ОВЗ и инвалиды		Заочная с ДТ и ЭО		численность обучающихся	человек	792	0	0	<b>0</b>	10%		
8521010.99.0.ББ28 ШВ31002	23.02.07 Техническое обслуживание и ремонт двигателей, систем и агрегатов автомобилей	Физические лица за исключением лиц с ОВЗ и инвалидов		Заочная с ДТ и ЭО		численность обучающихся	человек	792	32	32	<b>33</b>	5% 2 чел		
<b>Итого</b>									<b>63</b>	<b>63</b>	<b>69</b>			

Руководитель (уполномоченное лицо)

директор  
(должность)



(подпись)

Г.Н.Григорьева  
(расшифровка подписи)

« 31 » 01 2024 г.

**государственное бюджетное профессиональное образовательное учреждение Ростовской области  
«Новочеркасский колледж промышленных технологий и управления»  
(полное наименование ПОО)**

**Объем государственной услуги (свод):**

Наименование государственной услуги	Единица измерения	Значение объема государственной услуги	
		2023 год Госзадание	2023 год Факт
реализация основных профессиональных образовательных программ среднего профессионального образования - программ подготовки квалифицированных рабочих, служащих <b>на базе основного общего образования</b> (очная с ДТ и ЭО)	число студентов	256	259
реализация основных профессиональных образовательных программ среднего профессионального образования - программ подготовки специалистов среднего звена <b>на базе основного общего образования</b> (очная с ДТ и ЭО)	число студентов	1666	1679
реализация основных профессиональных образовательных программ среднего профессионального образования - программ подготовки специалистов среднего звена <b>на базе среднего общего образования</b> (очная с ДТ и ЭО)	число студентов	8	8
реализация основных профессиональных образовательных программ среднего профессионального образования - программ подготовки специалистов среднего звена <b>на базе основного общего образования</b> (заочная с ДТ и ЭО)	число студентов	325	337
реализация основных профессиональных образовательных программ среднего профессионального образования - программ подготовки специалистов среднего звена <b>на базе среднего общего образования</b> (заочная с ДТ и ЭО)	число студентов	63	69
реализация основных профессиональных образовательных программ <b>профессионального обучения</b> - программ подготовки по профессиям рабочих, должностям служащих (очная с ДТ и ЭО)	количество чел-час	38868	38868

Руководитель (уполномоченное лицо)

директор  
(должность)



(подпись)

Г.Н.Григорьева  
(расшифровка подписи)

« 31 » 01

2024 г.



Отчет по состоянию на 31 декабря 2023 г.

**Среднегодовая численность студентов профессиональных образовательных учреждений, обучающихся по программам подготовки квалифицированных рабочих, служащих в 2023 году за счет средств областного бюджета**

**очное обучение (по программам подготовки квалифицированных рабочих, служащих)**

Наименование ПОУ РО	Наименование профессии	код профессии	указать профил и Т; Е- Н; С-Э; Г	город/ село	Количество студентов на 01.01.2023	Фактиче- ский прием по приказам ПОУ	Прибыло из других учебных заведений			Переведено в другие учебные заведения			Выпуск 2023 года (по приказам ПОУ)	Выбыло до окончания срока обучения			Числен- ность студентов на 31.12.2023	Значение показателя объема (полученно е по формуле)	Объем государ- ственного задания на 2023 год (по приказу минобраз- ования РО)	отклонение	процент исполни- я	
							по факту за 12 месяцев (по приказам ПОУ с 01.01.2023 по 31.12.2023)		всего	по факту за 12 месяцев (по приказам ПОУ с 01.01.2023 по 31.12.2023)		всего		по факту за 12 месяцев (по приказам ПОУ с 01.01.2023 по 31.12.2023)		всего						
ГБПОУ РО "НКПТУ"	Общая численность студентов	X	X	X	272	75	9	0	9	9	0	9	49	20	0	20	278	259	256	3	101,2%	
	Всего по профессиям 9 кл	X	X	X	272	75	9	0	9	9	0	9	49	20	0	20	278	259	X	X	X	
	в том числе:																					
	Сварщик (ручной и частичномеханизированной и сварки (наплавки)	15.01.05	T	город	23	25	2	0	2	1	0	1	0	2	0	2	47	30	30	0	100,0%	
	Наладчик сварочного и газоплазморезательного оборудования	15.01.04	T	город	53	0	0	0	0	2	0	2	14	2	0	2	35	44	43	1	102,3%	
	Мастер по ремонту и обслуживанию автомобилей	23.01.17	T	город	67	25	5	0	5	1	0	1	0	7	0	7	89	72	71	1	101,4%	
	Повар-кондитер	43.01.09	С-Э	город	129	25	2	0	2	5	0	5	35	9	0	9	107	113	112	1	100,9%	
Всего на базе 11 кл	X	X	X	0	0	0	0	0	0	0	0	0	0	0	0	0	0	0	X	X		
в том числе:																						
								0								0	0	0				

Директор ОУ  Г.Н.Григорьева

Гл бухгалтер  Е.М.Трофимова

Исполнитель: Е.А.Аносова, моб.тел.: 8-904-508-87-17



"31" январь 2024 г.

Отчет по состоянию на 31 декабря 2023 г.

Среднегодовая численность студентов профессиональных образовательных учреждений, обучающихся по программам подготовки специалистов среднего звена в 2023 году за счет средств областного бюджета

**очное обучение (по программам подготовки специалистов среднего звена) на базе основного общего образования**

Наименование ПОУ РО	Наименование специальности	код специальности	Профильная Линейная специальность (символизируют буквы П/Н, (для всех) указать профиль Т, Е- Н, С-Э, Г)	город /село	Количество студентов на 01.01.2023	Фактическ ий прием по приказам ПОУ	Прибыло из других учебных заведений			Переведено в другие учебные заведения			Выпуск 2023 года (по приказам ПОУ)	Выбыло до окончания срока обучения			Численност ь студентов на 31.12.2023	Значение показателя объемна е по формуле)	Объем государстве ного задания на 2023 год (по приказу минобразов ания РО)	отклонен ие	процент исполнени я
							по факту за 12 месяцев (по приказам ПОУ с 01.01.2023 по 31.12.2023)		всего	по факту за 12 месяцев (по приказам ПОУ с 01.01.2023 по 31.12.2023)		всего		по факту за 12 месяцев (по приказам ПОУ с 01.01.2023 по 31.12.2023)		всего					
Общая численность студентов	X	X	X	X	1751	515	92	0	92	67	0	67	405	63	0	63	1823	1679	1666	13	100,8%
Всего по специальностям базовой подготовки	X	X	X	X	1751	515	92	0	92	67	0	67	405	63	0	63	1823	1679	X	X	X
в том числе:																					
Режисера		42.02.01	С-Э	город	94	25	3	0	3	2	0	2	19	3	0	3	98	91	89	2	102,2%
Гостиничное дело		43.02.14	С-Э	город	89	0	10	0	10	7	0	7	22	8	0	8	62	73	73	0	100,0%
Туризм и гостеприимство		43.02.16	С-Э	город	0	25	0	0	0	0	0	0	0	0	0	0	25	8	7	1	114,3%
Ветеринария		36.02.01	Е-Н	город	221	50	10	0	10	4	0	4	41	8	0	8	228	214	213	1	100,5%
Землеустройство		21.02.04	Т	город	50	0	1	0	1	11	0	11	13	1	0	1	26	38	39	-1	97,4%
Монтаж и техническая эксплуатация холодильно- компрессорных машин и установок (по отраслям)		15.02.06	Т	город	90	0	5	0	5	6	0	6	22	4	0	4	63	75	75	0	100,0%
Монтаж, техническая эксплуатация и ремонт холодильно-компрессорных и тепловососных машин и установок (по отраслям)		15.02.06	Т	город	0	25	0	0	0	0	0	0	0	1	0	1	24	8	7	1	114,3%
Техническое обслуживание и ремонт автомобильного транспорта		23.02.03	Т	город	87	0	0	0	0	0	0	0	45	0	0	0	42	65	63	2	103,2%
Информационные системы (по отраслям)		09.02.04	Т	город	48	0	0	0	0	0	0	0	24	2	0	2	22	35	34	1	102,9%
Техническое обслуживание и ремонт двигателей, систем и агрегатов автомобилей		23.02.07	Т	город	119	60	10	0	10	0	0	0	0	6	0	6	183	139	137	2	101,5%
Право и организация социального обеспечения		40.02.01	С-Э	город	50	25	6	0	6	6	0	6	0	2	0	2	73	56	55	1	101,8%
Банковское дело		38.02.07	С-Э	город	84	25	9	0	9	2	0	2	36	5	0	5	75	73	72	1	101,4%
Пожарная безопасность		20.02.04	Т	город	116	25	1	0	1	0	0	0	42	2	0	2	98	102	102	0	100,0%
Организация перевозок и управление на транспорте (по видам)		23.02.01	Т	город	66	25	2	0	2	1	0	1	23	2	0	2	67	62	61	1	101,6%
Защита в чрезвычайных ситуациях		20.02.02	Е-Н	город	200	65	4	0	4	3	0	3	39	3	0	3	224	200	201	-1	99,5%
Технология парикмахерского искусства		43.02.13	С-Э	город	83	0	5	0	5	5	0	5	13	4	0	4	66	73	74	-1	98,6%
Технология индустрии красоты		43.02.17	С-Э	город	0	25	0	0	0	0	0	0	0	0	0	0	25	8	7	1	114,3%
Товароведение и экспертиза качества потребительских товаров		38.02.05	Е-Н	город	69	25	12	0	12	7	0	7	20	4	0	4	75	65	65	0	100,0%
Информационные системы и программирование		09.02.07	Т	город	70	50	5	0	5	2	0	2	0	3	0	3	120	86	86	0	100,0%
Операционная деятельность в логистике		38.02.03	С-Э	город	74	25	1	0	1	1	0	1	23	1	0	1	75	70	69	1	101,4%
Помарское и кондитерское дело		43.02.15	С-Э	город	141	40	8	0	8	10	0	10	23	4	0	4	152	138	137	1	100,7%
Всего по специальностям удачливой подготовки	X	X	X	X	0	0	0	0	0	0	0	0	0	0	0	0	0	0	X	X	X
в том числе:																					

Директор ОУ  Г.Н. Григорьева  
М.П.  
Главный бухгалтер  Е.М. Трофимова  
Исполнитель: Е.А. Аносова моб. тел.: 8-904-508-87-17



Отчет по состоянию на 31 декабря 2023 г.

Среднегодовая численность студентов профессиональных образовательных учреждений, обучающихся по программам подготовки специалистов среднего звена в 2023 году за счет средств областного бюджета

очное обучение (по программам подготовки специалистов среднего звена) на базе среднего общего образования

Наименование ПОУ РО	Наименование специальности	код специальности	Профильная / непрофильная специальность (указывают только П/Н, (для всех) указать профили Г, Е-Н; С-Э; Г)	город / село	Количество студентов на 01.01.2023	Фактический прием по приказам ПОУ	Прибыло из других учебных заведений			Переведено в другие учебные заведения			Выпуск 2023 года (по приказам ПОУ)	Выбыло до окончания срока обучения			Численность студентов на 31.12.2023	Значение показателя объема (полученное по формуле)	Объем государственного задания на 2023 год (по приказу Минобрнауки России)	отклонение	процент исполнения	
							по факту за 12 месяцев (по приказам ПОУ с 01.01.2023 по 31.12.2023)	всего	по факту за 12 месяцев (по приказам ПОУ с 01.01.2023 по 31.12.2023)	всего	по факту за 12 месяцев (по приказам ПОУ с 01.01.2023 по 31.12.2023)	всего										
ГБПОУ РО "НКПТУ"	Общая численность студентов	X	X	X	X	16	0	0	0	0	0	0	15	1	0	1	0	8	8	0	100,0%	
	Всего по специальностям базовой подготовки	X	X	X	X	16	0	0	0	0	0	0	15	1	0	1	0	8	X	X	X	
	в том числе:	Земельно-имущественные отношения	21.02.05	Г	город	16	0	0	0	0	0	0	0	15	1	0	1	0	8	8	0	100,0%
	Всего по специальностям углубленной подготовки	X	X	X	X	0	0	0	0	0	0	0	0	0	0	0	0	0	0	X	X	X
	в том числе:								0			0					0	0	0			

Директор ОУ  Г.Н. Григорьева

М.П.

Главный бухгалтер  Е.М. Трофимова

Исполнитель: Е.А. Аносова моб. тел.: 8-904-508-87-17

"31" январь 2024 г.

Отчет по состоянию на 31 декабря 2023 г.

Среднегодовая численность студентов профессиональных образовательных учреждений, обучающихся по программам подготовки специалистов среднего звена в 2023 году за счет средств областного бюджета

заочное обучение (по программам подготовки специалистов среднего звена) на базе основного общего образования

Наименование ПОУ РО	Наименование специальности	код специальности	Профильная /непрофильная и специальность (указываются только ПелК) П / Н, (для всех) указать профили Т, Е, Н; С-Э; Г	город /село	Количество студентов на 01.01.2023	Фактический прием по приказам ПОУ	Прибыло из других учебных заведений			Переведено в другие учебные заведения			Выпуск 2023 года (по приказам ПОУ)	Выбыло до окончания срока обучения			Численность студентов на 31.12.2023	Значение показателя объема (полученно е по формуле)	Объем государст венного задания на 2023 год (по приказу минобраз ования РО)	отклонен ие	процент исполнени я
							по факту за 12 месяцев (по приказам ПОУ с 01.01.2023 по 31.12.2023)	всего	всего	по факту за 12 месяцев (по приказам ПОУ с 01.01.2023 по 31.12.2023)	всего	всего									
Общая численность студентов	X	X	X	X	373	75	31	0	31	3	0	3	77	52	0	52	347	337	325	12	103,7%
Всего по специальностям базовой подготовки	X	X	X	X	373	75	31	0	31	3	0	3	77	52	0	52	347	337	X	X	X
в том числе:																					
Техническое обслуживание и ремонт автомобильного транспорта	23.02.03	Т	город	47	0	4	0	4	0	0	0	25	8	0	8	18	31	27	4	114,8%	
Техническое обслуживание и ремонт двигателей, систем и агрегатов автомобилей	23.02.07	Т	город	39	20	3	0	3	1	0	1	0	2	0	2	59	45	42	3	107,1%	
Технология мяса и мясных продуктов	19.02.08	Е-Н	город	17	0	0	0	0	0	0	0	17	0	0	0	0	9	9	0	100,0%	
Технология производства общественного питания	19.02.10	Е-Н	город	17	0	0	0	0	0	0	0	0	3	0	3	14	15	15	0	100,0%	
Товароведение и экспертиза качества потребительских товаров	38.02.05	Е-Н	город	55	0	3	0	3	0	0	0	15	6	0	6	37	45	45	0	100,0%	
Монтаж и техническая эксплуатация автомобильно- компрессорных машин и установок (по отраслям)	15.02.06	Т	город	38	0	7	0	7	1	0	1	0	12	0	12	32	33	30	3	110,0%	
Поварское и кондитерское дело	43.02.15	С-Э	город	37	0	6	0	6	0	0	0	0	11	0	11	32	32	33	-1	97,0%	
Монтаж и техническая эксплуатация промышленного оборудования (по отраслям)	15.02.01	Т	город	9	0	0	0	0	0	0	0	0	1	0	1	8	8	8	0	100,0%	
Право и организация социального обеспечения	40.02.01	С-Э	город	15	15	2	0	2	0	0	0	0	2	0	2	30	19	18	1	105,6%	
Операционная деятельность в логистике	38.02.03	С-Э	город	20	20	4	0	4	0	0	0	0	4	0	4	40	26	25	1	104,0%	
Экономика и бухгалтерский учет (по отраслям)	38.02.01	С-Э	город	79	20	2	0	2	1	0	1	20	3	0	3	77	74	73	1	101,4%	
Всего по специальностям углубленной	X	X	X	X	0	0	0	0	0	0	0	0	0	0	0	0	0	X	X	X	
в том числе:																					

Директор ОУ  Г.Н. Григорьева

М.П.

Главный бухгалтер  Е.М. Трофимова

Исполнитель: Е.А. Аносова / моб. тел.: 8-904-508-87-17

"31" январь 2024 г.



Отчет по состоянию на 31 декабря 2023 г.

Среднегодовая численность студентов профессиональных образовательных учреждений, обучающихся по программам подготовки специалистов среднего звена в 2023 году за счет средств областного бюджета

заочное обучение (по программам подготовки специалистов среднего звена) на базе среднего общего образования

Наименование ПОУ РО	Наименование специальности	код специальности	Профильная /непрофильная специальность (указывают только ПеаК) П / Н, (для всех) указать профиль Т; Е-Н; С-Э; Г	город /село	Количество студентов на 01.01.2023	Фактический прием по приказам ПОУ	Прибыло из других учебных заведений			Переведено в другие учебные заведения			Выпуск 2023 года (по приказам ПОУ)	Выбыло до окончания срока обучения			Численность студентов на 31.12.2023	Значение показателя объема (полученно е по формуле)	Объем государст венного задания на 2023 год (по приказу минобраз ования РО)	отклонен ие	процент исполни я																			
							по факту за 12 месяцев (по приказам ПОУ с 01.01.2023 по 31.12.2023)	всего	по факту за 12 месяцев (по приказам ПОУ с 01.01.2023 по 31.12.2023)	всего	по факту за 12 месяцев (по приказам ПОУ с 01.01.2023 по 31.12.2023)	всего																												
Общая численность студентов	X	X	X	X	97	0	4	0	4	0	0	0	33	22	0	22	46	69	63	6	109,5%																			
Всего по специальностям базовой подготовки	X	X	X	X	97	0	4	0	4	0	0	0	33	22	0	22	46	69	X	X	X																			
в том числе:		Техническое обслуживание и ремонт двигателей, систем и агрегатов автомобилей	Т	город	43	0	2	0	2	0	0	0	0	18	0	18	27	33	32	1	103,1%																			
																						Земельно-имущественные отношения	Т	город	16	0	0	0	0	0	0	16	0	0	0	0	8	8	0	100,0%
Всего по специальностям углубленной подготовки	X	X	X	X	0	0	0	0	0	0	0	0	0	0	0	0	0	0	X	X	X																			
в том числе:									0				0			0	0	0																						

Директор ОУ  Г.Н. Григорьева

М.П.

Главный бухгалтер  Е.М. Трофимова

Исполнитель: Аносова Е.А. моб. тел.: 8-904-508-87-17

"31" январь 2024 г.

Отчет по состоянию на 31 декабря 2023 г.

Среднегодовая численность студентов (ОВЗ и инвалиды) профессиональных образовательных учреждений, обучающихся по программам подготовки квалифицированных рабочих, служащих в 2023 году за счет средств областного бюджета

очное обучение (по программам подготовки квалифицированных рабочих, служащих)

Наименование ПОО РО	Наименование профессии	код профессии	указать профиль в Т; Е; Н; С-Э; Г	город/ село	Количество студентов на 01.01.2023	Фактический прием по приказам ПОО	Прибыло из других учебных заведений			Переведено в другие учебные заведения			Выпуск 2023 года (по приказам ПОО)	Выбыло до окончания срока обучения			Численность студентов на 31.12.2023	Значение показателя объема (полученное по формуле)	Объем государственного задания на 2023 год (по приказу Минобрования РО)	отклонение	процент исполнения	
							по факту за 12 месяцев (по приказам ПОО с 01.01.2023 по 31.12.2023)		всего	по факту за 12 месяцев (по приказам ПОО с 01.01.2023 по 31.12.2023)		всего		по факту за 12 месяцев (по приказам ПОО с 01.01.2023 по 31.12.2023)		всего						
ГБПОУ РО "НКПТУ"	Общая численность студентов	X	X		X	10	1	2	0	2	1	0	1	3	0	0	0	9	10	10	0	100,0%
	Всего по профессиям 9 кл	X	X		X	10	1	2	0	2	1	0	1	3	0	0	0	9	10	10	X	X
		Наладчик сварочного и газоплазморезательного оборудования	15.01.04	Т		1	0	0		0	0		0	1	0		0	0	1	1	0	100,0%
		Сварщик (ручной и частично механизированной сварки (наплавки))	15.01.05	Т		1	0	0		0	0		0	0	0		0	1	1	1	0	100,0%
		Повар-кондитер	43.01.09	С-Э		8	1	2		2	1		1	2	0		0	8	8	8	0	100,0%
	Всего на базе 11 кл	X	X		X	0	0	0	0	0	0	0	0	0	0	0	0	0	0		X	X
в том числе:																						

Директор колледжа  Г.Н. Григорьева

Гл бухгалтер  Е.М. Трофимова

Исполнитель: Е.А. Аносова (зам. директора по УР) моб.тел. 8-904-508-87-17

"31" января 2024г.



Отчет по состоянию на 31 декабря 2023 г.


Среднегодовая численность студентов (ОВЗ и инвалиды) профессиональных образовательных учреждений, обучающихся по программам подготовки специалистов среднего звена в 2023 году за счет средств областного бюджета

очное обучение (по программам подготовки специалистов среднего звена) на базе основного общего образования

Наименование ПОУ РО	Наименование специальности	код специальности	Профильная / непрофильная и специальность (указывают только ПеДК) П / Н, (для всех) указать профили Т, Е, Н, С-Э, Г	город / село	Количество студентов на 01.01.2023	Фактический прием по приказам ПОУ	Прибыло из других учебных заведений		Переведено в другие учебные заведения			Выпуск 2023 года (по приказам ПОУ)	Выбыло до окончания срока обучения			Численность студентов на 31.12.2023	Значение показателя объема (полученное по формуле)	Объем государственного задания на 2023 год (по приказу Минобрнауки России)	отклонение	процент исполнения	
							по факту за 12 месяцев (по приказам ПОУ с 01.01.2023 по 31.12.2023)	всего	по факту за 12 месяцев (по приказам ПОУ с 01.01.2023 по 31.12.2023)	всего	по факту за 12 месяцев (по приказам ПОУ с 01.01.2023 по 31.12.2023)		всего								
Общая численность студентов	X	X	X	X	23	12	5	0	5	1	0	1	5	1	0	1	33	25	25	0	100,0%
Всего по специальностям базовой подготовки	X	X	X	X	23	12	5	0	5	1	0	1	5	1	0	1	33	25	25	X	X
в том числе:																					
Реклама		42.02.01	С-Э		4	3	1	1	0	0	0	1	0	0	0	7	5	5	0	100,0%	
Ветеринария		36.02.01	Е-Н		2	3	0	0	0	0	0	0	0	0	5	3	3	0	100,0%		
Монтаж и техническая эксплуатация холодильно-компрессорных машин и установок (по отраслям)		15.02.06	Т		1	0	0	0	0	0	0	1	0	0	0	0	1	1	0	100,0%	
Монтаж, техническая эксплуатация и ремонт холодильно-компрессорных и тепловых машин и установок (по отраслям)		15.02.07	Т		0	1	0	0	0	0	0	0	0	0	0	1	0	0	0	#ДЕЛ/0!	
Информационные системы (по отраслям)		09.02.04	Т		1	0	0	0	0	0	0	1	0	0	0	0	1	1	0	100,0%	
Информационные системы и программирование		09.02.07	Т		1	0	1	1	0	0	0	0	0	0	0	2	1	1	0	100,0%	
Техническое обслуживание и ремонт двигателей, систем и агрегатов автомобилей		23.02.07	Т		4	2	0	0	0	0	0	0	0	0	0	6	5	5	0	100,0%	
Организация перевозок и управление на транспорте (по видам)		23.02.01	Т		1	0	0	0	0	0	0	0	0	0	0	1	1	1	0	100,0%	
Поварское кондитерское дело		43.02.15	С-Э		3	0	0	0	0	0	0	0	0	1	1	2	2	2	0	100,0%	
Банковское дело		38.02.07	С-Э		0	2	2	2	0	0	0	0	0	0	0	4	1	1	0	100,0%	
Приво и организация социального обеспечения		40.02.01	С-Э		0	1	0	0	0	0	0	0	0	0	0	1	0	0	0	#ДЕЛ/0!	
Гостиничное дело		43.02.14	С-Э		1	0	0	0	0	0	0	0	0	0	0	1	1	1	0	100,0%	
Операционная деятельность в логистике		38.02.03	С-Э		1	0	0	0	0	0	0	0	0	0	0	1	1	1	0	100,0%	
Товароведение и экспертиза качества потребительских товаров		38.02.05	ЕН		2	0	0	0	0	0	0	2	0	0	0	0	1	1	0	100,0%	
Технология парикмахерского искусства		43.02.13	С-Э		2	0	1	1	1	1	1	0	0	0	0	2	2	2	0	100,0%	
Всего по специальностям углубленной подготовки	X	X	X	X	0	0	0	0	0	0	0	0	0	0	0	0	0	X	X	X	
в том числе:																					

Директор колледжа  Г.Н. Григорьева

М.П.

Главный бухгалтер 

Е.М. Трофимова

Среднегодовая численность студентов (ОВЗ и инвалиды) профессиональных образовательных учреждений, обучающихся по программам подготовки специалистов среднего звена в 2023 году за счет средств областного бюджета

заочное обучение (по программам подготовки специалистов среднего звена) на базе основного общего образования

Наименование ПОУ РО	Наименование специальности	код специальности	Профильная /непрофильная специальность (указывают только ПедК) П / Н, (для всех) указать профиля Т; Е-Н; С-Э; Г	город /село	Количество студентов на 01.01.2023	Фактический прием по приказам ПОУ	Прибыло из других учебных заведений			Переведено в другие учебные заведения			Выпуск 2023 года (по приказам ПОУ)	Выбыло до окончания срока обучения			Численность студентов на 31.12.2023	Значение показателя объема (полученное по формуле)	Объем государственного задания на 2023 год (по приказу Минобразования РО)	отклонение	процент исполнения	
							по факту за 12 месяцев (по приказам ПОУ с 01.01.2023 по 31.12.2023)	всего		по факту за 12 месяцев (по приказам ПОУ с 01.01.2023 по 31.12.2023)		всего		по факту за 12 месяцев (по приказам ПОУ с 01.01.2023 по 31.12.2023)		всего						
Общая численность студентов	X	X	X	X	4	2	0	0	0	0	0	0	1	0	0	0	5	4	4	0	100,0%	
Всего по специальностям базовой подготовки	X	X	X	X	4	2	0	0	0	0	0	0	1	0	0	0	5	4	4	X	X	
ГБПОУ РО "НКПТУ"	Товароведение и экспертиза качества потребительских товаров	38.02.05	ЕН		2	0	0	0	0	0	0	0	0	0	0	0	2	2	2	0	100,0%	
	Право и организация социального обеспечения	40.02.01	С-Э		0	1	0	0	0	0	0	0	0	0	0	0	1	0	0	0	#ДЕЛО!	
	Экономика и бухгалтерский учет (по отраслям)	38.02.01	С-Э		1	1	0	0	0	0	0	0	1	0	0	0	1	1	1	0	100,0%	
	Операционная деятельность в логистике	38.02.03	С-Э		1	0	0	0	0	0	0	0	0	0	0	0	1	1	1	0	100,0%	
Всего по специальностям углубленной подготовки	X	X	X	X	0	0	0	0	0	0	0	0	0	0	0	0	0	0	X	X	X	
в том числе:																						

Директор колледжа  Г.Н. Григорьева

М.П.

Главный бухгалтер  Е.М. Трофимова

Исполнитель Е.А.Аносова моб. тел. 8-904-508-87-17 31 января 2024г.



Отчет по состоянию на 31 декабря 2023г.

Среднегодовая численность студентов (сироты) профессиональных образовательных учреждений, обучающихся по программам профобучения в 2023 году за счет средств областного бюджета

очное обучение (по программам подготовки квалифицированных рабочих, служащих)

Наименование ПОУ РО	Наименование профессии	код профессии	указать профил и Т; Е- Н; С-Э; Г	город/ село	Количество студентов на 01.01.2023	Фактичес кий прием по приказам ПОУ	Прибыло из других учебных заведений			Переведено в другие учебные заведения			Выпуск 2023 года (по приказа м ПОУ)	Выбыло до окончания срока обучения			Численност ь студентов на 31.12.2023	Значение показателя объема (полученно е по формуле)
							по факту за 12 месяцев (по приказам ПОУ с 01.01.2023 по 31.12.2023)	всего	по факту за 12 месяцев (по приказам ПОУ с 01.01.2023 по 31.12.2023)	всего	по факту за 12 месяцев (по приказам ПОУ с 01.01.2023 по 31.12.2023)	всего						
ГБПОУ РО "НКПТУ"	Общая численность студентов	X	X	X	10	1	0	0	0	0	0	0	0	1	0	1	10	9
	Всего по профессиям 9 кл	X	X	X	10	1	0	0	0	0	0	0	0	1	0	1	10	9
		Рабочий по комплексному обслуживанию и ремонту зданий	17544			7	0		0			0	0	1		1	6	6
		Рабочий зеленого строительства	17530			3	1		0			0	0			0	4	3
	Всего на базе 11 кл	X	X	X	0	0	0	0	0	0	0	0	0	0	0	0	0	0
в том числе:								0			0				0	0	0	

Директор колледжа  Г.Н.Григорьева

Гл бухгалтер  Е.М.Трофимова

Исполнитель Е.А.Аюсова (зам.директора по УР) моб.тел. 8-904-508-87-17

"31" января 2024г.

Отчет по состоянию на 31 декабря 2023г.

Среднегодовая численность студентов (сироты) профессиональных образовательных учреждений, обучающихся по программам подготовки квалифицированных рабочих, служащих в 2023 году за счет средств областного бюджета

очное обучение (по программам подготовки квалифицированных рабочих, служащих)

Наименование ПОУ РО	Наименование профессии	код профессии	Указат ь профил и Т; Е- Н; С-Э; Г	город/ село	Количество студентов на 01.01.2023	Фактичес кий прием по приказам ПОУ	Прибыло из других учебных заведений			Переведено в другие учебные заведения			Выпуск 2023 года (по приказу м ПОУ)	Выбыло до окончания срока обучения			Численност ь студентов на 31.12.2023	Значение показателя объема (полученно е по формуле)
							по факту за 12 месяцев (по приказам ПОУ с 01.01.2023 по 31.12.2023)		всего	по факту за 12 месяцев (по приказам ПОУ с 01.01.2023 по 31.12.2023)		всего		по факту за 12 месяцев (по приказам ПОУ с 01.01.2023 по 31.12.2023)		всего		
Общая численность студентов	X	X		X	27	6	0	0	0	2	0	2	7	3	0	3	21	24
Всего по профессиям 9 кл	X	X		X	27	6	0	0	0	2	0	2	7	3	0	3	21	24
ГБПОУ РО "НКПТУ"	Наладчик сварочного и газоплазморезательного оборудования	15.01.04	Т		7	0			0	1		1	3	2		2	1	4
	Сварщик (ручной и частично механизированной сварки (наплавки)	15.01.05	Т		2	2			0			0	0	1		1	3	2
	Повар-кондитер	43.01.09	С-Э		10	1			0			0	4			0	7	9
	Мастер по ремонту и обслуживанию автомобилей	23.01.17	Т		8	3			0	1	0	1	0			0	10	9
Всего на базе II кл	X	X		X	0	0	0	0	0	0	0	0	0	0	0	0	0	0
в том числе:									0			0				0	0	0

Директор колледжа  Г.Н.Григорьева

Гл бухгалтер  Е.М.Трофимова

Исполнитель Е.А.Аносова (зам.директора по УР) моб.тел. 8-904-508-87-17

"31 января 2024г.



Отчет по состоянию на 31 декабря 2023 г.

Среднегодовая численность студентов (сироты) профессиональных образовательных учреждений, обучающихся по программам подготовки специалистов среднего звена в 2023 году за счет средств областного бюджета

очное обучение (по программам подготовки специалистов среднего звена) на базе основного общего образования

Наименование ПОУ РО	Наименование специальности	код специальности	Профильная (интегрированная) специальность (См. приложение П/Н, (для всех) указать профилей Т, Е, Н, С-Э, Г)	город /село	Количество студентов на 01.01.2023	Фактический прием по приказам ПОУ	Прибыло из других учебных заведений			Переведено в другие учебные заведения			Выпуск 2023 года (по приказам ПОУ)	Выбыло до окончания срока обучения			Численность студентов на 31.12.2023	Значение показателя объема (полученное по формуле)		
							по факту за 12 месяцев (по приказам ПОУ с 01.01.2023 по 31.12.2023)	всего	по факту за 12 месяцев (по приказам ПОУ с 01.01.2023 по 31.12.2023)	всего	по факту за 12 месяцев (по приказам ПОУ с 01.01.2023 по 31.12.2023)	всего								
	Общая численность студентов	X	X	X	X	82	23	7	0	7	6	0	6	27	9	0	9	70	70	
	Всего по специальностям базовой подготовки	X	X	X	X	82	23	7	0	7	6	0	6	27	9	0	9	70	70	X
ГБОУ РО "НКПТУ"	Ветеринария	36.02.01	Е-Н		6	2	3		3	1		1	2		0	8	6			
	Пожарная безопасность	20.02.04	Т		2	1			0			0	1		1	1	1			
	Защита в чрезвычайных ситуациях	20.02.02	Е-Н		6	3			0	1		1	1		0	7	6			
	Организация перевозок и управление на транспорте (по видам)	23.02.01	Т		6	0			0			0	1		0	5	6			
	Техническое обслуживание и ремонт автомобильного транспорта	23.02.03	Т		6	0			0			0	4		0	2	4			
	Техническое обслуживание и ремонт двигателей, систем и агрегатов автомобилей	23.02.07	Т		3	3			0			0	0		0	6	4			
	Земельно-имущественные отношения	21.02.05	Т		2	0			0			0	2		0	0	1			
	Информационные системы (по отраслям)	09.02.04	Т		5	0			0			0	2	1	1	2	3			
	Реклама	42.02.01	С-Э		3	1			0			0	1		0	3	3			
	Монтаж и техническая эксплуатация холодильно-компрессорных машин и установок (по отраслям)	15.02.06	Т		5	0			0			0	2		0	3	4			
	Монтаж, техническая эксплуатация и ремонт холодильно-компрессорных и тепловых машин и установок (по отраслям)	15.02.06	Т		0	3			0			0	0		0	3	1			
	Гостиничное дело	43.02.14	С-Э		5	0	1		1			0	4		0	2	3			
	Туризм и гостеприимство	43.02.16	С-Э		0	1			0			0	0		0	1	0			
	Технология парикмахерского искусства	43.02.13	С-Э		13	0	1		1	2		2	3	1	1	8	10			
	Технология индустрии красоты	43.02.17	С-Э		0	2			0			0	0		0	2	1			
	Поварское и кондитерское дело	43.02.15	С-Э		10	1	2		2	2		2	3	3	3	5	7			
	Информационные системы и программирование	09.02.07	Т		3	1			0			0	0	1	1	3	3			
	Товароведение и экспертиза качества потребительских товаров	38.02.05	Е-Н		1	2			0			0	0		0	3	2			
	Банковское дело	38.02.07	С-Э		3	1			0			0	1		0	3	3			
	Оперативная деятельность в логистике	38.02.03	С-Э		2	0			0			0	0	1	1	1	1			
Право и организация социального обеспечения	40.02.01	С-Э		0	2			0			0	0		0	2	1				
Землеустройство	21.02.04	Т		1	0			0			0	0	1	1	0	0				
Всего по специальностям углубленной подготовки	X	X	X	X	0	0	0	0	0	0	0	0	0	0	0	0	0	0	0	X
в том числе:																				

Директор колледжа  Т.Н. Григорьева

М.П.

Главный бухгалтер  Е.М. Трофимова

Исполнитель: Е.А. Аносова (зам. директора по УР) моб. тел. 8-904-508-87-17

11 января 2024г.